

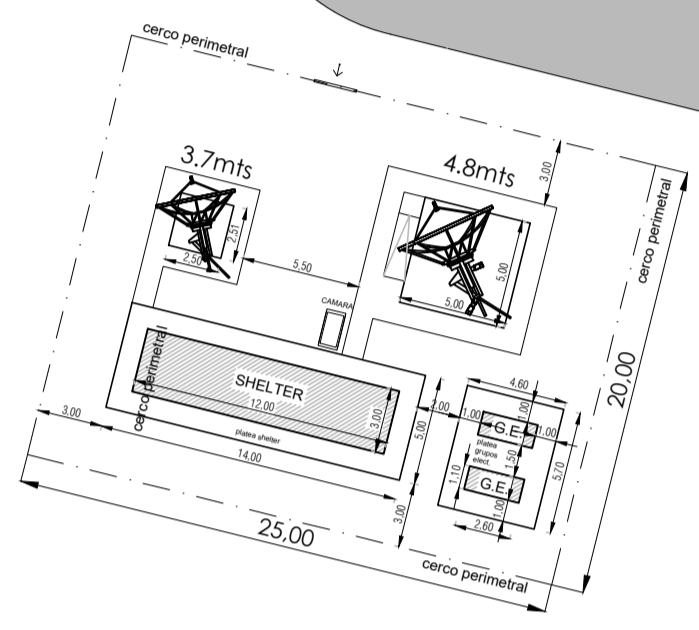
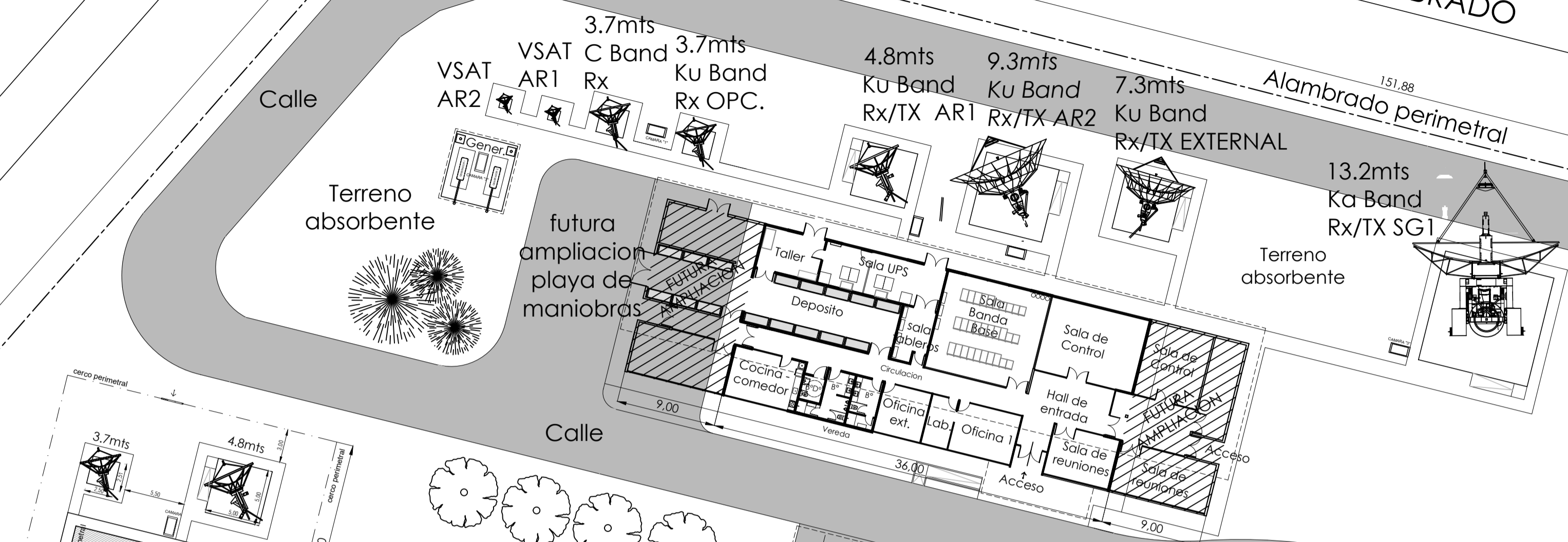
CAMINO LATERAL SUR - ACCESO ESTE

ALAMBRADO

ALAMBRADO

Calle 14

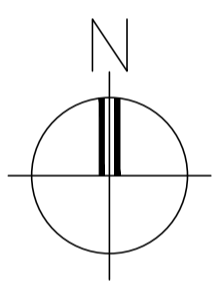
Alambrado perimetral



Estacionamiento Techado

Guardia

ACCESO PRINCIPAL



Terreno absorbente

Terreno absorbente

Alambrado perimetral

Alambrado perimetral

Alambrado perimetral

Alambrado perimetral

Nota: planos de anteproyecto, meramente ilustrativos.

Esc. 1:300  
A1

TITULO: ARSAT  
ANTEPROYECTO ESTACION TERRENA  
BACKUP Y GATEWAY (GW)  
PALMIRA  
GENERAL DE PREDIO